



**LE TENDENZE DELL'ECONOMIA LIGURE  
MOVIMENTO TURISTICO  
II TRIMESTRE 2023**

VISITA IL BLOG DI LIGURIA RICERCHE:  
<http://liguriaricerche.eu/blog>

La presente nota è stata curata da Liguria Ricerche S.p.A.

**Ricercatori:**

Germana Dellepiane

Paola Dadone

Laura Dominoni

## Sommario

Movimento turistico complessivo .....	3
Movimento alberghiero .....	5
Movimento extra alberghiero .....	6
Metodologia.....	7
Legenda.....	7

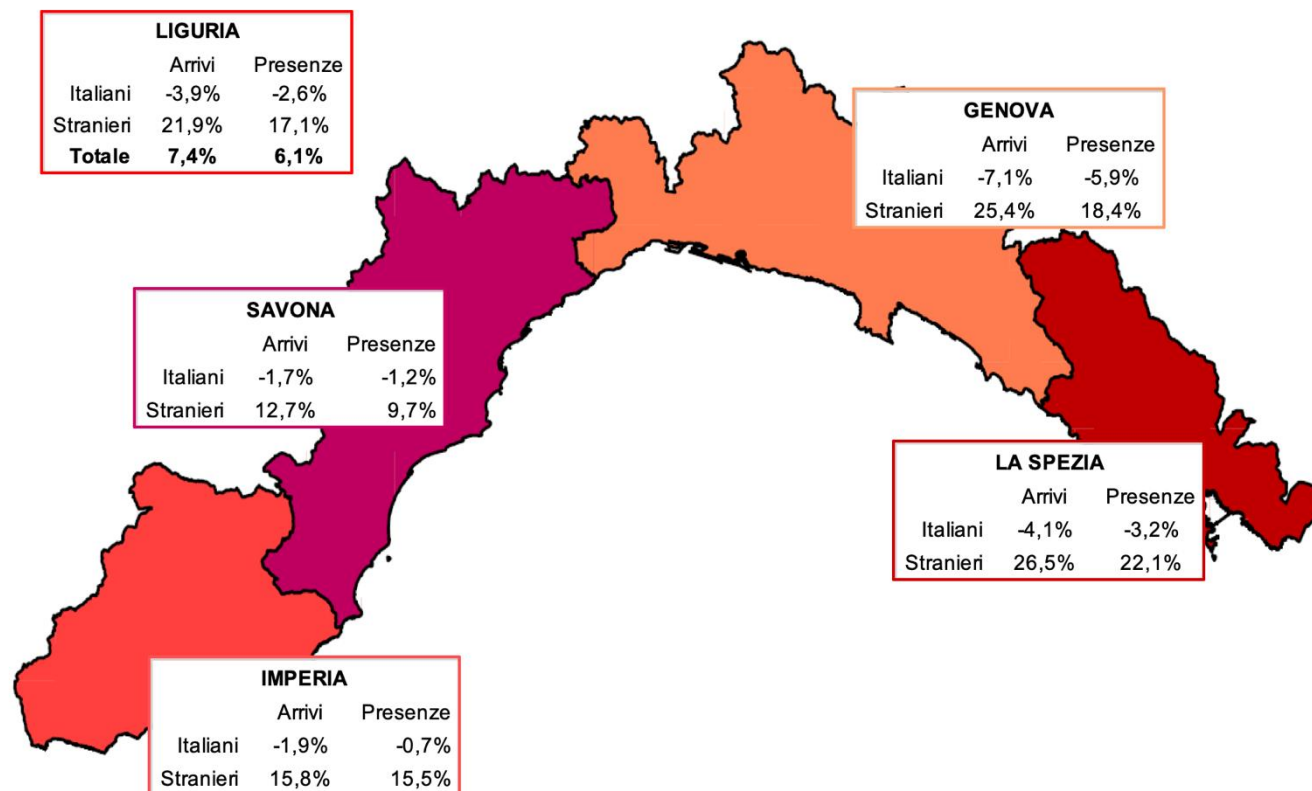
### Nota bene

I dati analizzati nella presente nota sono di fonte Regione Liguria e fanno riferimento ai report rilasciati in data 21 settembre 2023.

## Movimento turistico complessivo

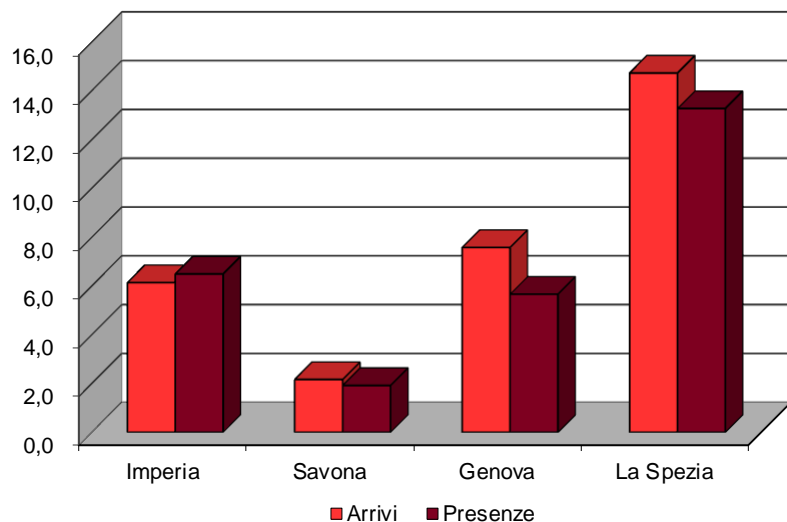
MOVIMENTO COMPLESSIVO – ARRIVI E PRESENZE PER PROVENIENZA SU BASE PROVINCIALE

Variazioni % sul II trimestre 2022



Fonte: Elaborazione Liguria Ricerche su dati Regione Liguria

MOVIMENTO COMPLESSIVO – ARRIVI E PRESENZE TOTALI SU BASE PROVINCIALE  
Variazioni % sul II trimestre 2022



Fonte: Elaborazione Liguria Ricerche su dati Regione Liguria

Nel II trimestre 2023 il settore turistico prosegue l'andamento positivo. Nello specifico, le variazioni tendenziali dei flussi turistici mostrano un aumento sia degli arrivi (+7,4%) sia delle presenze (+6,1%).

La permanenza media è di 2,8 notti per cliente arrivato nella struttura ricettiva.

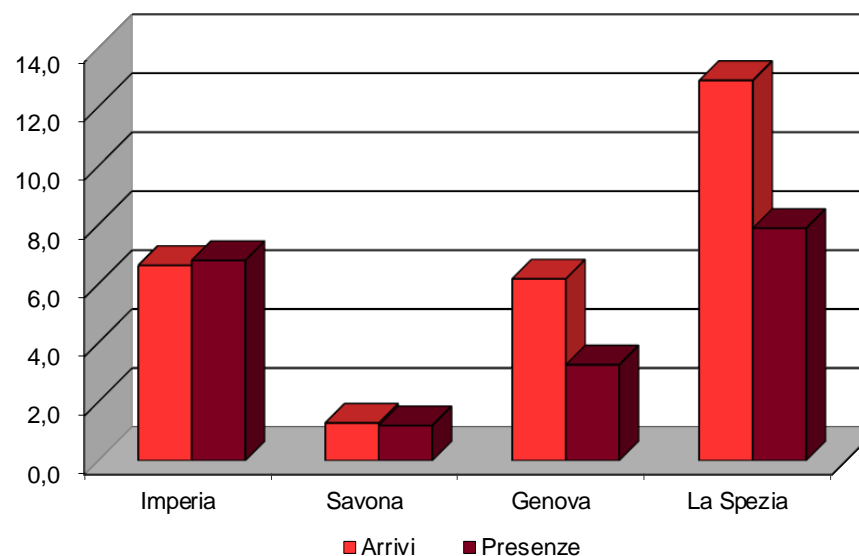
L'incremento dei flussi è ascrivibile esclusivamente alla componente straniera, per la quale si registra un aumento pari al 21,9% per gli arrivi e al 17,1% per le presenze. Le variazioni registrate dal turismo nazionale sono invece negative: -3,9% per gli arrivi e -2,6% per le presenze.

A livello locale, la dinamica complessiva è positiva in tutte le province liguri. L'intensità maggiore si registra nella provincia della Spezia (+14,7% per gli arrivi e +13,3% per le presenze). Nelle altre province, le variazioni degli arrivi e delle presenze sono pari rispettivamente a: +7,6% per gli arrivi e +5,7% per le presenze a Genova, +6,1% e +6,5% a Imperia e +2,2% e +1,9% a Savona.

## Movimento alberghiero

MOVIMENTO ALBERGHIERO – ARRIVI E PRESENZE TOTALI SU BASE PROVINCIALE  
Valori assoluti II trimestre 2023 e variazioni % sul II trimestre 2022

Provincia	II trimestre 2023		Variazione %	
	Totale		Totale	
	Arrivi	Presenze	Arrivi	Presenze
Imperia	207.501	545.416	6,6	6,8
Savona	303.218	922.782	1,3	1,2
Genova	435.432	937.908	6,2	3,2
La Spezia	172.454	417.417	12,9	7,9
<b>LIGURIA</b>	<b>1.118.605</b>	<b>2.823.523</b>	<b>5,8</b>	<b>3,9</b>



Fonte: Elaborazione Liguria Ricerche su dati Regione Liguria

Il settore alberghiero chiude il II trimestre del 2023 con **risultati positivi** in termini sia di arrivi (+5,8%) che di presenze (+3,9%).

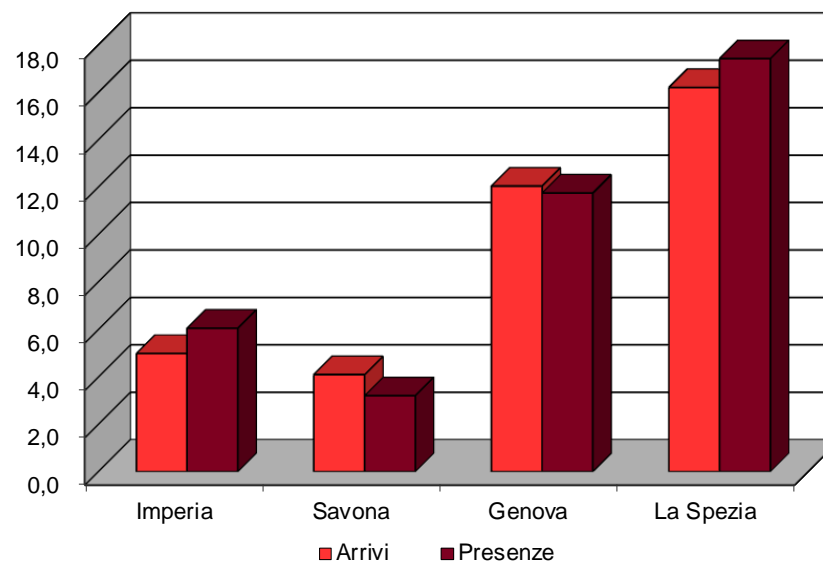
La permanenza media è di 2,5 notti per cliente.

A **livello territoriale** la dinamica positiva interessa i flussi complessivi di tutte le province liguri. Nello specifico, La Spezia registra l'incremento di intensità maggiore in relazione sia agli arrivi (+12,9%) che alle presenze (+7,9%). Gli incrementi dei flussi turistici meno intensi si osservano invece a Savona (+1,3% per gli arrivi e +1,2% per le presenze).

## Movimento extra alberghiero

MOVIMENTO EXTRA ALBERGHIERO – ARRIVI E PRESENZE TOTALI SU BASE PROVINCIALE  
 Valori assoluti II trimestre 2023 e variazioni % sul II trimestre 2022

Provincia	Il trimestre 2023		Variazione %	
	Totale		Totale	
	Arrivi	Presenze	Arrivi	Presenze
Imperia	86.408	365.774	5,0	6,0
Savona	144.468	541.099	4,1	3,2
Genova	145.324	402.613	12,0	11,7
La Spezia	221.540	591.903	16,2	17,4
<b>LIGURIA</b>	<b>597.740</b>	<b>1.901.389</b>	<b>10,4</b>	<b>9,7</b>



Fonte: Elaborazione Liguria Ricerche su dati Regione Liguria

Anche nel **settore extra alberghiero** si registrano **risultati positivi**, sebbene si tratti di valori assoluti più contenuti rispetto all'alberghiero. Nello specifico, gli arrivi aumentano del 10,4% rispetto allo stesso trimestre dell'anno precedente e le presenze del 9,7%. Per entrambe le componenti, la variazione percentuale positiva registrata dal settore extra alberghiero è superiore alla corrispettiva rilevata nel settore alberghiero.

Anche la permanenza media è più elevata di quella registrata per il settore alberghiero e risulta pari a 3,2 notti per ospite.

Tutte le province liguri sono interessate dall'incremento dei flussi turistici. La Spezia presenta nuovamente la crescita più significativa sia per gli arrivi (+16,2%) che per le presenze (+17,4%); a Savona si registrano invece le intensità di crescita inferiori.



## Metodologia

La nota è predisposta mediante l'elaborazione dei dati sui movimenti turistici rilevati dalla Regione Liguria nell'ambito delle attività dall'Osservatorio turistico regionale.

## Legenda

<b>ARRIVI</b>	Secondo la definizione dell'ISTAT è il numero di clienti, italiani e stranieri, ospitati negli esercizi ricettivi (alberghieri o complementari) nel periodo considerato.
<b>PRESENZE</b>	Secondo la definizione dell'ISTAT è il numero delle notti trascorse dai clienti negli esercizi ricettivi.
<b>ESERCIZI ALBERGHIERI</b>	Gli alberghi da 1 a 5 stelle, i villaggi albergo, le residenze turistico alberghiere, le pensioni, i residence, i motel, le residenze d'epoca, gli alberghi meubl� o garni, le dimore storiche, i centri benessere (beauty farm) e tutte le altre tipologie di alloggio che in base alle normative regionali sono assimilabili agli alberghi.
<b>ESERCIZI COMPLEMENTARI (O EXTRA ALBERGHIERI)</b>	Gli alloggi in affitto, i campeggi, i villaggi turistici, gli alloggi agroturistici, gli ostelli della giovent�, le case per ferie, i rifugi alpini e gli "altri esercizi" ricettivi.
<b>PERMANENZA MEDIA</b>	Secondo la definizione dell'ISTAT � il rapporto tra il numero di notti trascorse (presenze) e il numero di clienti arrivati (arrivi) nella struttura ricettiva (alberghi ed esercizi complementari).
<b>VARIAZIONE TENDENZIALE</b>	Variazione percentuale rispetto allo stesso mese o periodo dell'anno precedente.